

### 3. 産 業

## 【農林業】

## 1. 農林業経営体数及び専業・兼業別農家数等

各年2月1日現在

区 分	林業経営体 (経営体)	農業経営体 (経営体)	総農家数 (戸)	各年2月1日現在	
				自給的農家数 (戸)	販売農家数 (戸)
平成22年	22	1,888	2,694	834	1,860
平成27年	12	1,552	2,237	722	1,515
令和2年	6	1,097	1,739	672	1,067

資料:農林業センサス(農林水産省、三重県政策企画部統計課)

## 2. 経営耕地の状況

各年2月1日現在

区 分	経営耕地面積 (ha)				経営耕地のある経営体数 (経営体) ※複数回答			借入耕地 面積(ha)
	総面積	田	畑	樹園地	田	畑	樹園地	
平成22年	2,130	1,897	192	41	1,777	1,009	129	598
平成27年	2,023	1,794	190	38	1,434	794	121	796
令和2年	1,787	1,569	182	36	956	444	87	926

※「経営耕地面積」、「経営耕地のある経営体数」及び「借入耕地面積」は、農業経営体における数値

資料:農林業センサス(農林水産省、三重県政策企画部統計課)

## 3. 主要農産物の作付面積・収穫量

区 分	作付面積 (ha)			収穫量 (t)		
	水 稲	小 麦	大 豆	水 稲	小 麦	大 豆
令和2年	1,520	216	26	7,380	723	38
令和3年	1,510	289	39	7,590	1,060	49
令和4年	1,450	309	33	7,660	1,090	46

資料:東海農林水産統計年報(東海農政局統計部統計各課)

## 【漁業】

## 1. 販売金額第1位の漁業種類別経営体数

各年11月1日現在 (単位:経営体)

区分	平成25年	平成30年												
		総数	東大淀	村松	有滝	東豊浜	大湊	神社	一色	鹿海	今一色	江	松下	
総数	149	77	4	1	10	5	5	-	-	2	45	-	5	
底びき網	17	10	-	X	7	2	-	-	-	X	-	-	-	
まき網	1	1	-	X	-	-	-	-	-	X	-	-	-	
刺網	9	8	3	X	-	1	-	-	-	X	4	-	-	
定置網	-	X	-	X	-	-	-	-	-	X	-	-	-	
はえ縄	1	1	-	X	-	-	-	-	-	X	-	-	-	
釣	1	X	-	X	-	-	-	-	-	X	-	-	-	
採貝・採藻	89	39	-	X	2	-	5	-	-	X	30	-	2	
その他の漁業・その他の水産動物類養殖	8	5	1	X	-	2	-	-	-	X	2	-	-	
わかめ類・のり類養殖	23	13	-	X	1	-	-	-	-	X	9	-	3	

※ 年間海上作業従事日数が30日未満の個人漁業経営体を除く

資料:農林水産省統計部(漁業センサス)

## 2. 漁業経営体に関する基本項目

各年11月1日現在

区分	経営体数	漁船			
		船外機付 漁船隻数(隻)	動力漁船		
			隻数(隻)	トン数(T)	
平成25年	149	223	32	1,372.5	
平成30年	総数	77	122	17	1,301.0
	東大淀	4	5	-	-
	村松	1	X	X	X
	有滝	10	7	7	64.7
	東豊浜	5	4	2	19.3
	大湊	5	6	-	-
	神社	-	-	-	-
	一色	-	-	-	-
	鹿海	2	X	X	X
	今一色	45	93	4	13.1
	江	-	-	-	-
松下	5	6	-	-	

※ 漁船隻数は漁業生産のために使用した船で、調査期日現在で漁業経営体が保有しているもの

資料:農林水産省統計部(漁業センサス)

### 3. 漁業経営体階層別経営体数

平成30年11月1日現在 (単位:経営体)

区 分		平成30年											
		総数	東大淀	村松	有滝	東豊浜	大湊	神社	一色	鹿海	今一色	江	松下
総 数		77	4	1	10	5	5	-	-	2	45	-	5
漁船非使用		1	-	X	-	-	-	-	-	X	-	-	1
無動力漁船のみ		X	-	X	-	-	-	-	-	X	-	-	-
船外機付漁船		48	4	X	2	2	5	-	-	X	34	-	1
漁船使用	1 トン 未 満	X	-	X	-	-	-	-	-	X	-	-	-
	1 ～ 3	X	-	X	-	-	-	-	-	X	-	-	-
	3 ～ 5	1	-	X	-	-	-	-	-	X	1	-	-
	5 ～ 10	11	-	X	7	2	-	-	-	X	1	-	-
	10 ～ 30	X	-	X	-	-	-	-	-	X	-	-	-
	30 ～ 100	X	-	X	-	-	-	-	-	X	-	-	-
	100 ～ 200	X	-	X	-	-	-	-	-	X	-	-	-
	200 ～ 500	1	-	X	-	-	-	-	-	X	-	-	-
	500 ～ 1000	1	-	X	-	-	-	-	-	X	-	-	-
1000 トン 以 上	X	-	X	-	-	-	-	-	X	-	-	-	
の り 類 養 殖		10	-	X	1	-	-	-	-	X	9	-	-
そ の 他		4	-	X	-	1	-	-	-	X	-	-	3

資料:農林水産省統計部(漁業センサス)

### 4. 自家漁業の専兼業別経営体数

平成30年11月1日現在 (単位:経営体)

総 数	専業 (自家漁業のみ)	兼 業											
		第1種兼業 (自家漁業が主) ※複数回答						第2種兼業 (自家漁業が従) ※複数回答					
		計	自 営 業		共同 経営 に 出資 従事	漁業 雇われ	漁業 以外の 仕事に 雇われ	計	自 営 業		共同 経営 に 出資 従事	漁業 雇われ	漁業 以外の 仕事に 雇われ
			水産 加工業	その他					水産 加工業	その他			
75	48	20	-	8	1	6	5	7	-	5	-	-	3

資料:農林水産省統計部(漁業センサス)

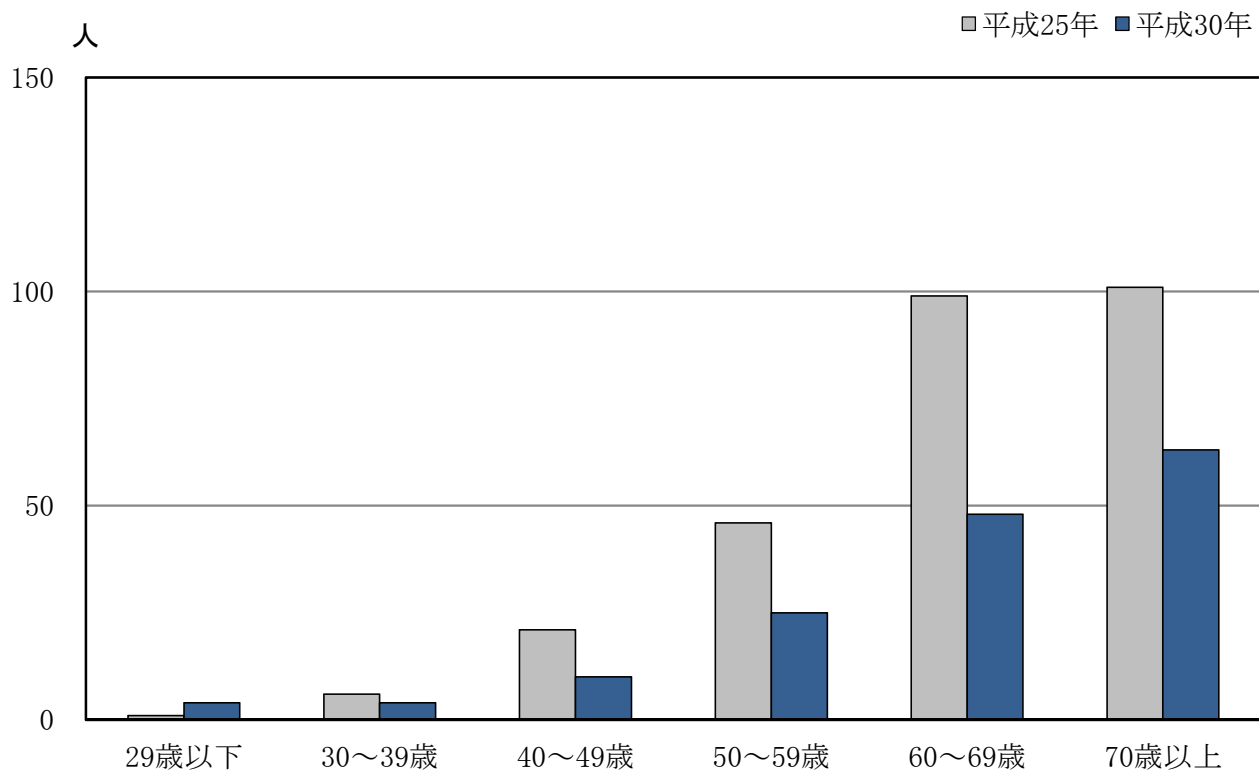
### 5. 男女別・年齢階層別漁業就業者数

各年11月1日現在 (単位:人)

	計	男 女 計						男						女								
		計	29歳以下	30～39	40～49	50～59	60～69	70歳以上	計	29歳以下	30～39	40～49	50～59	60～69	70歳以上	計	29歳以下	30～39	40～49	50～59	60～69	70歳以上
平成25年	274	1	6	21	46	99	101	178	1	6	15	26	65	65	96	-	-	6	20	34	36	
平成30年	総 数	154	4	4	10	25	48	63	106	4	4	9	16	30	43	48	-	-	1	9	18	20
	東大淀	4	-	-	-	1	-	3	4	-	-	-	1	-	3	-	-	-	-	-	-	-
	村松	X	X	X	X	X	X	X	X	X	X	X	X	X	X	X	X	X	X	X	X	X
	有滝	25	-	1	2	6	11	5	15	-	1	2	5	5	2	10	-	-	-	1	6	3
	東豊浜	8	-	-	1	1	-	6	4	-	-	-	1	-	3	4	-	-	1	-	-	3
	大湊	7	-	-	-	-	1	6	4	-	-	-	-	1	3	3	-	-	-	-	-	3
	神社	-	-	-	-	-	-	-	-	-	-	-	-	-	-	-	-	-	-	-	-	-
	一色	-	-	-	-	-	-	-	-	-	-	-	-	-	-	-	-	-	-	-	-	-
	鹿海	X	X	X	X	X	X	X	X	X	X	X	X	X	X	X	X	X	X	X	X	X
	今一色	75	1	1	3	11	22	37	47	1	1	3	4	11	27	28	-	-	-	7	11	10
江	-	-	-	-	-	-	-	-	-	-	-	-	-	-	-	-	-	-	-	-	-	
松下	6	-	-	-	-	2	4	4	-	-	-	-	1	3	2	-	-	-	-	1	1	

資料:農林水産省統計部(漁業センサス)

## 年齢階層別漁業就業者数



※ 男女合算値

資料:農林水産省統計部(漁業センサス)

## 【商業】

### 1. 産業中分類別事業所数・従業者数・年間商品販売額

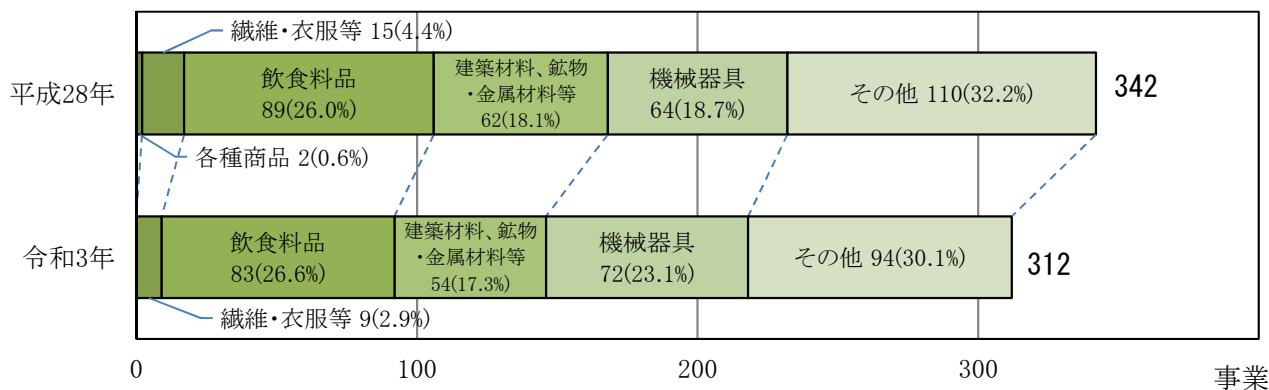
各年6月1日現在

区分	事業所数		従業者数		年間商品販売額(百万円)	
	平成28年	令和3年	平成28年	令和3年	平成27年	令和2年
総数	1,570	1,427	10,072	10,178	292,817	238,135
卸売業	342	312	2,520	2,332	154,979	110,710
各種商品卸売業	2	-	7	-	X	-
繊維・衣服等卸売業	15	9	38	19	2,176	167
飲食料品卸売業	89	83	954	819	62,728	33,693
建築材料、鉱物・金属材料等卸売業	62	54	425	370	17,183	10,201
機械器具卸売業	64	72	464	562	33,559	35,155
その他の卸売業	110	94	632	562	X	31,493
小売業	1,228	1,115	7,552	7,846	137,838	127,425
各種商品小売業	2	4	199	490	X	10,153
織物・衣服・身の回り品小売業	179	152	713	612	9,154	8,011
飲食料品小売業	329	307	3,035	3,320	46,559	40,936
機械器具小売業	193	191	922	940	26,862	26,206
その他の小売業	481	413	2,513	2,276	X	37,197
無店舗小売業	44	48	170	208	4,696	4,923

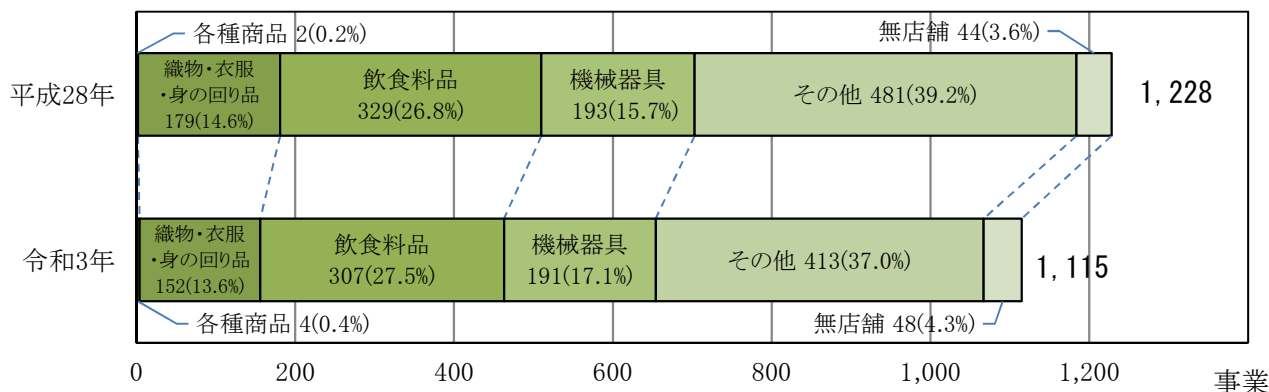
※年間商品販売額は、各年12月31日現在

資料：経済センサス-活動調査(総務省)

#### 産業中分類別事業所数及び割合(商業)【卸売業】



#### 産業中分類別事業所数及び割合(商業)【小売業】



資料：経済センサス-活動調査 各年6月1日現在

## 【事業所】

## 1. 産業大分類別の事業所数・男女別従業者数

各年6月1日現在

区 分	事業所数		従 業 者 数					
			総数		男		女	
	平成28年	令和3年	平成28年 (注)	令和3年 (注)	平成28年	令和3年	平成28年	令和3年
全 民 営 事 業	6,635	6,208	53,975	53,185	26,895	26,339	26,781	26,639
農 業 , 林 業	18	23	235	177	155	132	80	45
漁 業	2	2	19	18	15	15	4	3
鉱業, 採石業, 砂利採取業	-	-	-	-	-	-	-	-
建設業	551	517	3,326	3,342	2,641	2,583	682	759
製造業	551	483	10,497	9,544	6,829	6,053	3,667	3,491
電気・ガス・熱供給・水道業	6	14	132	178	107	143	25	35
情報通信業	38	50	387	371	268	241	119	130
運輸業, 郵便業	94	95	1,762	1,679	1,469	1,398	293	281
卸売業, 小売業	1,872	1,670	12,459	12,052	5,584	5,447	6,853	6,489
金融業, 保険業	114	111	1,246	1,218	426	434	817	784
不動産業, 物品賃貸業	550	493	1,284	1,364	673	726	610	638
学術研究, 専門・技術サービス業	228	238	1,253	1,207	656	661	590	546
宿泊業, 飲食サービス業	862	779	6,520	5,847	2,309	2,190	4,123	3,578
生活関連サービス業, 娯楽業	573	544	2,222	2,076	877	791	1,337	1,282
教育, 学習支援業	236	212	1,442	1,902	659	760	783	1,142
医療, 福祉	497	504	7,307	8,077	1,859	2,194	5,380	5,883
複合サービス事業	42	38	640	585	385	341	255	244
サービス業(他に分類されないもの)	401	435	3,244	3,548	1,983	2,230	1,163	1,309
※民営以外(国・地方公共団体)	...	87	...	3,624	...	1,688	...	1,936
※全産業(国・地方公共団体を含む)	...	6,295	...	56,809	...	28,027	...	28,575

※経済センサス活動調査は公務については調査対象外のため、データなし

(注)男女別の不詳を含む

資料: 経済センサス-活動調査(総務省)

## 2. 産業大分類別の従業者規模別事業所数・従業者数

令和3年6月1日現在

区 分	従業者規模別事業所数									従業者数
	総数	1~4人	5~9人	10~19人	20~29人	30~49人	50~99人	100人以上	派遣・ 下請 従業者 のみ	
全 民 営 事 業	6,208	3,763	1,168	695	250	160	88	45	39	53,185
農 業 , 林 業	23	11	7	4	-	-	1	-	-	177
漁 業	2	-	1	1	-	-	-	-	-	18
鉱業, 採石業, 砂利採取業	-	-	-	-	-	-	-	-	-	-
建設業	517	315	120	46	23	10	2	1	-	3,342
製造業	483	214	97	66	44	28	17	15	2	9,544
電気・ガス・熱供給・水道業	14	9	2	1	1	-	-	1	-	178
情報通信業	50	31	7	6	3	1	1	-	1	371
運輸業, 郵便業	95	21	21	27	11	8	7	-	-	1,679
卸売業, 小売業	1,670	1,001	356	192	54	31	15	9	12	12,052
金融業, 保険業	111	45	23	18	11	8	3	-	3	1,218
不動産業, 物品賃貸業	493	434	38	14	3	2	1	-	1	1,364
学術研究, 専門・技術サービス業	238	176	42	16	2	1	-	1	-	1,207
宿泊業, 飲食サービス業	779	451	167	99	32	15	10	3	2	5,847
生活関連サービス業, 娯楽業	544	463	40	22	2	8	4	1	4	2,076
教育, 学習支援業	212	140	26	26	7	7	-	4	2	1,902
医療, 福祉	504	153	150	112	39	27	17	5	1	8,077
複合サービス事業	38	12	19	6	-	-	-	1	-	585
サービス業(他に分類されないもの)	435	287	52	39	18	14	10	4	11	3,548
※民営以外(国・地方公共団体)	87	16	5	10	18	22	14	2	-	3,624
※全産業(国・地方公共団体を含む)	6,295	3,779	1,173	705	268	182	102	47	39	56,809

資料: 経済センサス-活動調査(総務省)

## 【工業】

## 1. 従業者規模別事業所数・従業者数・製造品出荷額等

各年6月1日現在

区 分	事業所数			従業者数			製造品出荷額等 (万円)		
	令和元年	令和2年	令和3年	令和元年	令和2年	令和3年	平成30年	令和元年	令和2年
総 数	218	216	212	8,908	8,828	8,488	24,903,239	25,179,695	22,755,288
4 ～ 9 人	74	68	71	489	439	424	537,453	533,496	485,293
10 ～ 19 人	61	62	57	870	863	784	1,653,295	1,522,799	1,762,548
20 ～ 29 人	36	39	36	863	957	880	1,291,183	1,546,905	1,122,270
30 ～ 49 人	16	17	17	610	668	646	1,740,847	1,228,210	1,285,730
50 ～ 99 人	15	15	17	1,035	1,090	1,254	1,842,366	1,572,207	2,332,799
100 ～ 299 人	13	10	11	2,443	1,770	1,923	6,532,158	4,176,029	4,448,918
300 人以上	3	5	3	2,598	3,041	2,577	11,305,937	14,600,049	11,317,730

※ 1～3人の事業所を除く

資料:工業統計調査(経済産業省)

※ Xについては、総数に含む

令和3年経済センサス-活動調査結果(総務省)

※製造品出荷額等は、各年12月31日現在

※令和3年については、個人経営事業所は除く

## 2. 産業中分類別事業所数・従業者数・製造品出荷額等

令和3年6月1日現在

区 分	事業所数	従業者数	製造品出荷額等 (万円)
	令和3年	令和3年	令和2年
総 数	212	8,488	22,755,288
09 食 料 品	49	1,640	3,357,796
10 飲 料 ・ た ば こ ・ 飼 料	5	82	103,931
11 織 維	1	66	X
12 木 材 ・ 木 製 品	3	27	38,476
13 家 具 ・ 装 備 品	8	144	192,995
14 パ ル プ ・ 紙 ・ 紙 加 工 品	7	186	384,865
15 印 刷 ・ 同 関 連 業	7	111	140,661
16 化 学	3	315	834,552
17 石 油 製 品 ・ 石 炭 製 品	-	-	-
18 プ ラ ス チ ッ ク 製 品	8	113	214,308
19 ゴ ム 製 品	2	1,286	X
20 な め し 革 ・ 同 製 品 ・ 毛 皮	-	-	-
21 窯 業 ・ 土 石 製 品	4	65	109,361
22 鉄 鋼	6	87	177,498
23 非 鉄 金 属	-	-	-
24 金 属 製 品	21	389	591,167
25 は ん 用 機 械 器 具	6	316	532,455
26 生 産 用 機 械 器 具	17	1,068	3,502,236
27 業 務 用 機 械 器 具	3	45	296,946
28 電 子 部 品 ・ デ バ イ ス ・ 電 子 回 路	6	104	89,091
29 電 気 機 械 器 具	17	525	1,260,443
30 情 報 通 信 機 械 器 具	1	16	X
31 輸 送 用 機 械 器 具	16	1,477	3,682,247
32 そ の 他	22	426	844,734

※ 1～3人の事業所を除く

資料:令和3年経済センサス-活動調査結果(総務省)

※ Xについては、総数に含む

※製造品出荷額等は、令和2年12月31日現在

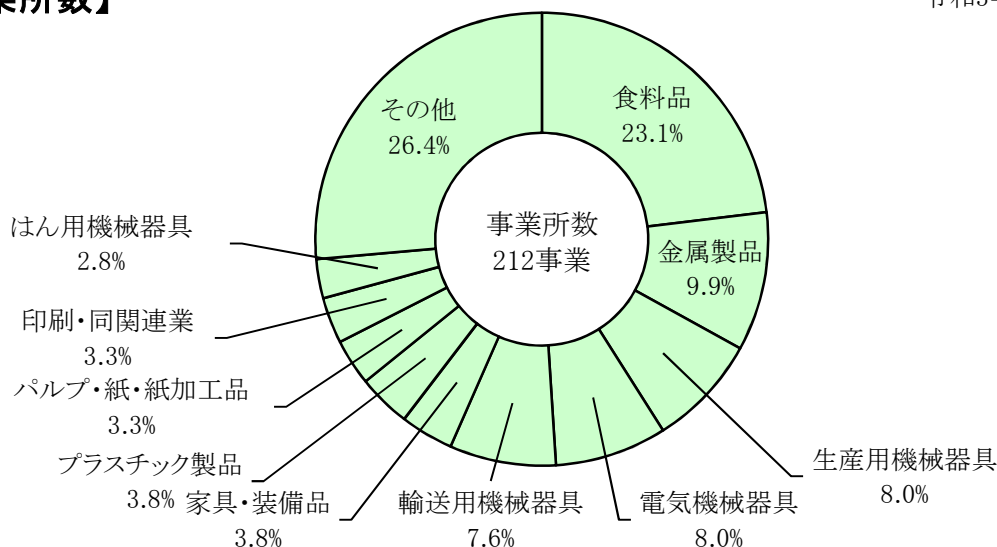
※個人経営事業所は除く



## 産業中分類別事業所数・従業者数・製造品出荷額等

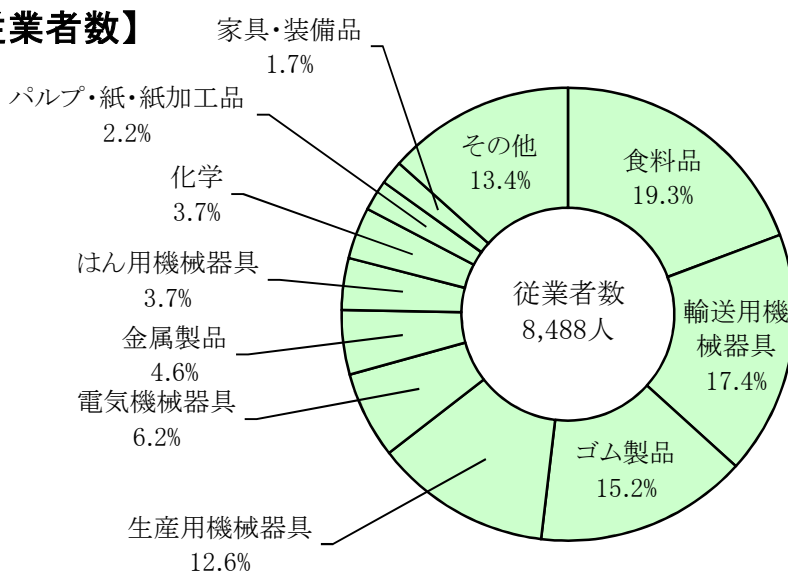
### 【事業所数】

令和3年6月1日現在



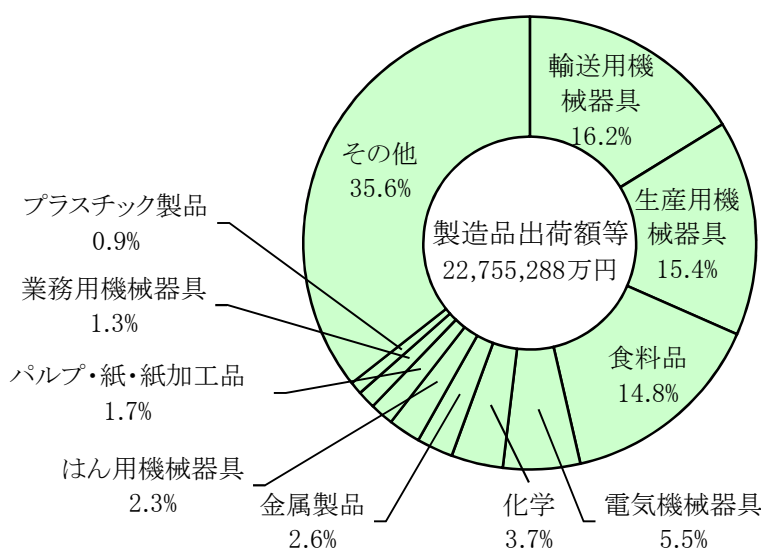
### 【従業者数】

令和3年6月1日現在



### 【製造品出荷額等】

令和2年12月31日現在



※1～3人の事業所を除く

資料: 経済センサス-活動調査

